INNOCENTI

SOC. GENERALE PER L'INDUSTRIA METALLURGICA E MECCANICA

MILANO

NEW YORK PARIGI ROMA LONDRA CARACAS

Lambretta 125 li

seconda serie

uso e manutenzione

INNOCENTI divisione motori

www.scooterdepoca.com

Scooterdepoca.com

La **Lambretta**

che avete acquistato è conforme a quanto richiesto dal

NUOVO CODICE DELLA STRADA

divisione motori

Lieti ed onorati di annoverarVi da oggi tra i proprietari di una **Lambretta 125 li** *Vi ringraziamo della preferenza che avete voluto accordare alla nostra produzione.*

La Vostra **Lambretta 125 li** *è nata nei nostri stabilimenti ed è pervenuta a Voi dopo controlli e collaudi rigorosi che assicurano la perfezione del nostro prodotto e ci consentono di garantirlo.*

La vita del Vostro scooter dipende dall'uso e dalla manutenzione che gli riserverete. Abbiamo qui raccolto poche note che, confidiamo, Vi potranno essere d'aiuto per meglio conoscere e convenientemente utilizzare il Vostro nuovo mezzo meccanico.

Non dimenticate che tutti i commissionari Lambretta hanno per compito essenziale di vegliare sul buon funzionamento del Vostro scooter. Inoltre in Italia e all'estero è stata creata una fitta rete di Stazioni di Servizio autorizzate Lambretta che dispongono di personale addestrato, di attrezzi speciali e di parti di ricambio originali. A questa grande organizzazione è consigliabile abbiate a rivolgerVi in caso di necessità, tenendo presente che ogni organizzato Lambretta è al Vostro servizio.

Consentiteci inoltre di augurarvi ottimi viaggi e buon divertimento sul Vostro nuovo scooter.

www.scooterdepoca.com

Scooterdepoca.com

INDICE

Identificazione dello scooter . . . . . pag. 3

Chiavi . . . . . » 4

I comandi . . . . . » 5

— Sul manubrio . . . . . » 5
— Sulla pedana destra . . . . . » 6
— Sulla costola centrale . . . . . » 6
— Lungo la fiancata destra . . . . . » 7

Norme per l'uso . . . . . » 7

— Durante il periodo di rodaggio . . . . . » 7
— Miscela - Serbatoio . . . . . » 8
— Ruote . . . . . » 3
— Freni . . . . . » 10
— Frizione . . . . . » 10
— Registrazione faro . . . . . » 13
— Bauletto, attrezzi . . . . . » 13
— Avviamento - Marcia - Arresto . . . . . » 14

Schema di lubrificazione . . . . . » 18-19

Manutenzione periodica . . . . . » 16

— Ogni 2.000 km . . . . . » 16
— Ogni 4.000 km . . . . . » 17
— Pulizia dello scooter . . . . . » 21
— Se lo scooter dovrà rimanere a lungo inattivo . . . . . » 21

Guida alla ricerca sistematica delle cause degli inconvenienti più comuni . . . . . » 22

Caratteristiche . . . . . » 24

Impianto elettrico . . . . . » 26

Schema impianto elettrico . . . . . » 27-28

Lampade . . . . . » 30

Organizzazione Lambretta . . . . . » 31



Fig. 1

IDENTIFICAZIONE DELLO SCOOTER

Sul telaio nella posizione indicata nella fig. 1 è impresso il numero di matricola che serve per l'identificazione del Vs/scooter agli effetti di legge. Lo stesso numero è riportato sul certificato d'origine e sul libretto di circolazione.

Il numero del motore è impresso nella posizione indicata in fig. 2 e deve sempre essere citato nelle richieste di parti di ricambio.

Fig. 2



www.scooterdepoca.com
Scooterdepoca.com

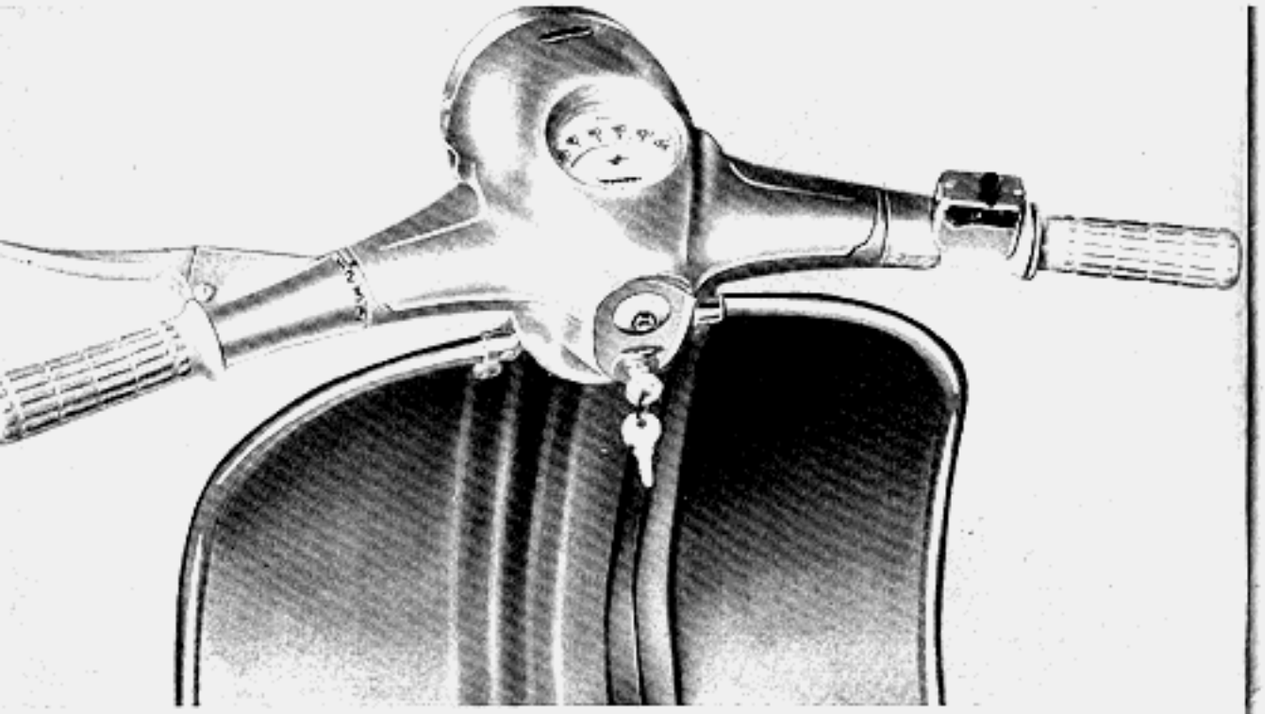

Fig. 3

CHIAVI

Le chiavi che Vi sono state consegnate col Vostro scooter servono per il dispositivo antifurto sotto il pulsante per arresto motore (fig. 3) e per il bauletto ricavato anteriormente nella costola centrale (fig. 4). Su ogni chiave è impresso un numero e lo stesso è riportato sulla bocchetta della serratura. In caso di smarrimento potrete facilmente ottenere una chiave di ricambio citando questo numero.

Fig. 4

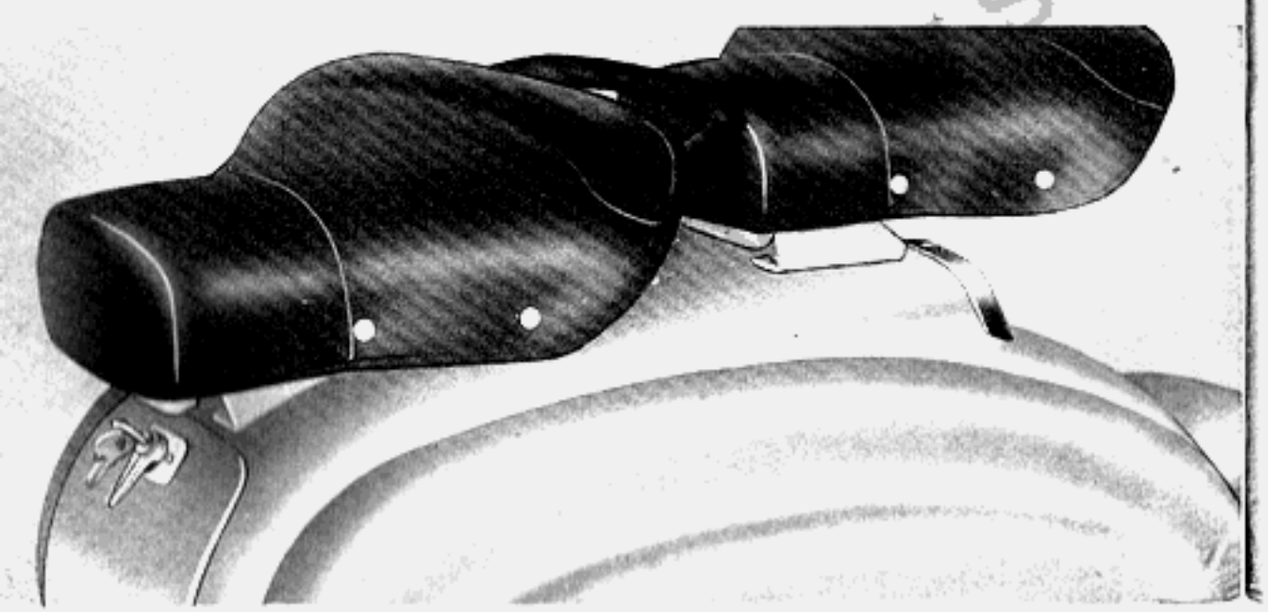

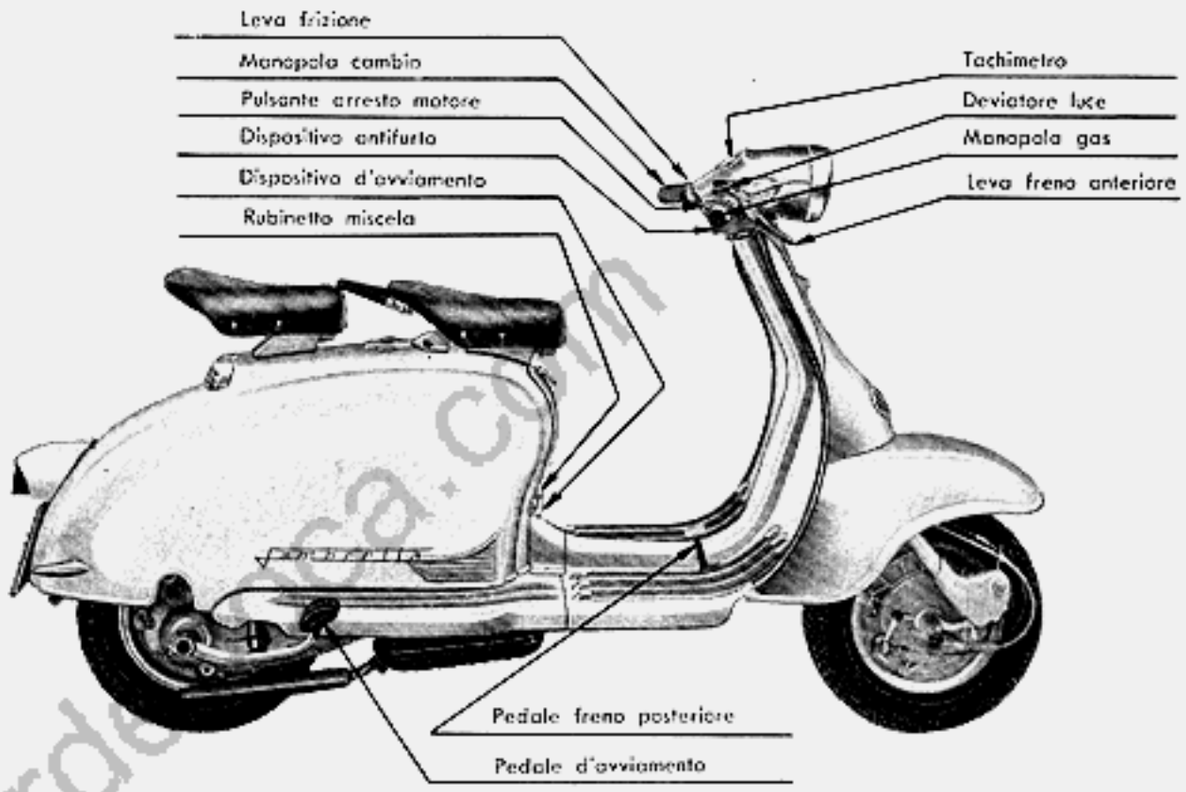

Fig. 5

I COMANDI

La figura 5 mostra i comandi del Vostro scooter. Essi sono:

Sul manubrio

A destra: manopola gas, leva freno anteriore, commutatore elettrico con levetta centrale a 3 posizioni:

— posizione O: luci tutte spente per la marcia diurna;

— posizione 1: luce di città e fanalino posteriore accesi per la marcia notturna in zona illuminata;

— posizione 2: faro e fanalino posteriore accesi per la marcia notturna in zone non illuminate;

Scooterdepoca.com

levetta laterale devialuci (abbagliante e anabbagliante) e pulsante avvisatore acustico.

A sinistra: manopola comando cambio abbinata alla leva comando frizione.

Al centro verso il guidatore: pulsante per arresto motore e dispositivo antifurto. Per azionare il dispositivo antifurto, ruotare il manubrio tutto da una parte (a destra o a sinistra), quindi girare la chiave di mezzo giro. La chiave può essere estratta dalla serratura sia nella posizione di «aperto» che di «chiuso»;

— sopra il manubrio: tachimetro e contachilometri.

Sulla pedana destra

Pedale freno posteriore che comanda l'interruttore per la luce di arresto posteriore.

Sulla costola centrale sotto la parte anteriore della sella del guidatore

A sinistra: rubinetto miscela a 3 posizioni (chiuso, aperto, riserva), v. figura 6.

A macchina ferma è bene ruotare il rubinetto in posizione « Chiuso ». Il serbatoio può contenere complessivamente 8,5 litri di miscela. Marciate abitualmente con il rubinetto in posizione « Aperto ». Quando sarete costretti a passare nella posizione « Riserva » avrete ancora a disposizione 0,75 litri di miscela (ossia potrete percorrere ancora 25 ÷ 30 km).

A destra: dispositivo di avviamento. Azionatelo (ruotandolo di mezzo giro) **solo** per l'avviamento a motore freddo. Ricordate di riportarlo nella posizione iniziale appena il motore si sia avviato regolarmente.

Lungo la fiancata destra

Pedale avviamento. Prima di azionarlo assicurateVi che il cambio sia nella posizione di folle.

NORME PER L'USO

Durante il periodo di rodaggio

(primi 1500 km) osservate scrupolosamente quanto segue:

— usate come carburante una miscela al 4 % di olio **AGIP Energol SAE 40** e di buona benzina auto;

1 Chiuso 2 Aperto 3 Riserva **Fig. 6**



www.scooterdepoca.com
Scooterdepoca.com

— non superate le seguenti velocità:

km/h	in 1ª	in 2ª	in 3ª	in 4ª
	18	**27**	**36**	**50**

— non marciate a lungo alle precedenti massime velocità consentite
— non marciate in salita a pieno gas
— non accelerate a pieno gas
— curate in ogni caso di **non** surriscaldare il Vostro motore
— sostituite l'olio nel carter dopo i primi 1500 km
— abbiate cura di fare eseguire tempestivamente presso una Stazione di Servizio le revisioni e quanto altro specificato nei tagliandi di servizio gratuito che Vi sono stati consegnati insieme con lo scooter.

Ricordate che la lunghezza di vita del Vostro scooter dipende notevolmente da un rodaggio ben eseguito.

Miscela - Serbatoio

Terminato il rodaggio usate una miscela al 2 % di olio **Agip Energol SAE 40** e di benzina auto di buona qualità.

Per accedere al tappo del serbatoio, aprite lo sportello posto sulla costola centrale fra le due selle (v. fig. 7).

Il serbatoio contiene complessivamente litri 8,5 di miscela di cui 0,75 di riserva (per il rubinetto v. pag. 7).

Ruote

Pneumatici 10" × 3½".

Pressione di esercizio: anteriore 0,9 kg/cm² - posteriore con solo guidatore 1,25 kg/cm² - posteriore con guidatore e passeggero 2,25 kg/cm².

Le ruote sono intercambiabili.

Fig. 7

Per smontarle, disponete anzitutto la macchina sul suo cavalletto a due zampe. Troverete gli attrezzi occorrenti nel bauletto (v. pag. 14).

Per smontare la ruota anteriore:

— svitate i 4 dadi ciechi che fissano il cerchione al tamburo (attenzione a non svitare gli altri 4 dadi!)
— svitate i due dadi che fissano l'asse alle leve portaruota
— sfilate la ruota dalle leve e il cerchione dal tamburo, avendo cura di non stirare o piegare i cavi del freno e del tachimetro.

Per smontare la ruota posteriore:

— applicate il puntone, che troverete fra gli attrezzi di dotazione, al carter motore in modo da sollevare la ruota da terra (v. fig. 8)
— svitate i 4 dadi ciechi e sfilate il cerchione dal tamburo.

Per smontare il pneumatico dal cerchione:

— smontate la ruota (v. sopra)

www.scooterdepoca.com
Scooterdepoca.com



Fig. 8

— assicuratevi sempre che il pneumatico sia completamente sgonfio

— svitate i 4 dadi che fissano assieme i due mezzi cerchi.

Freni

Teneteli costantemente registrati in modo che la ruota sia completamente libera di ruotare e l'azione frenante inizi appena si agisce sul corrispondente comando.

La registrazione si effettua a mezzo dei regolatori mostrati in fig. 9 e 10.

Frizione

Tenete costantemente registrato il comando in modo che la frizione cominci a slittare quando la leva sia nella posizione mostrata in figura 11.

La registrazione si effettua agendo sul regolatore mostrato in figura 12.



Fig. 9

Fig. 10

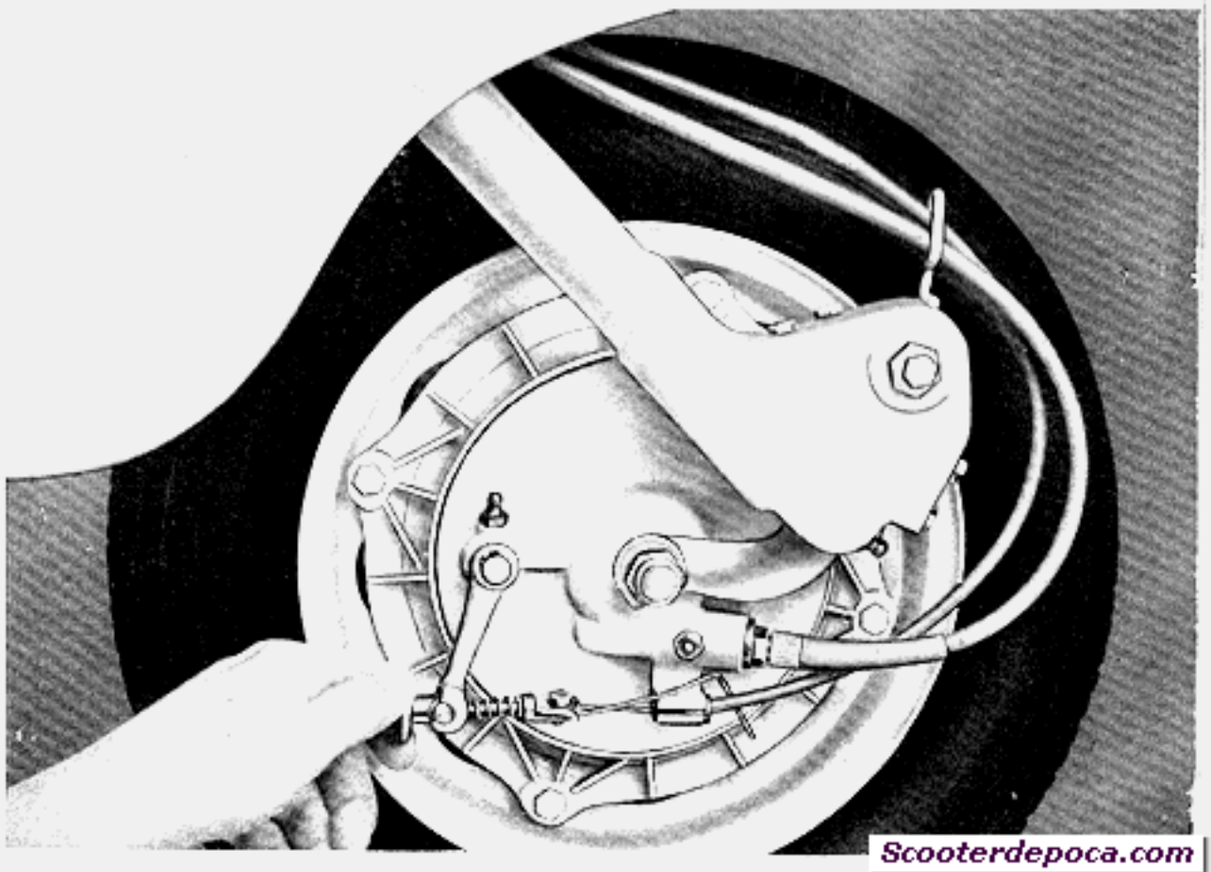

www.scooterdepoca.com

Scooterdepoca.com

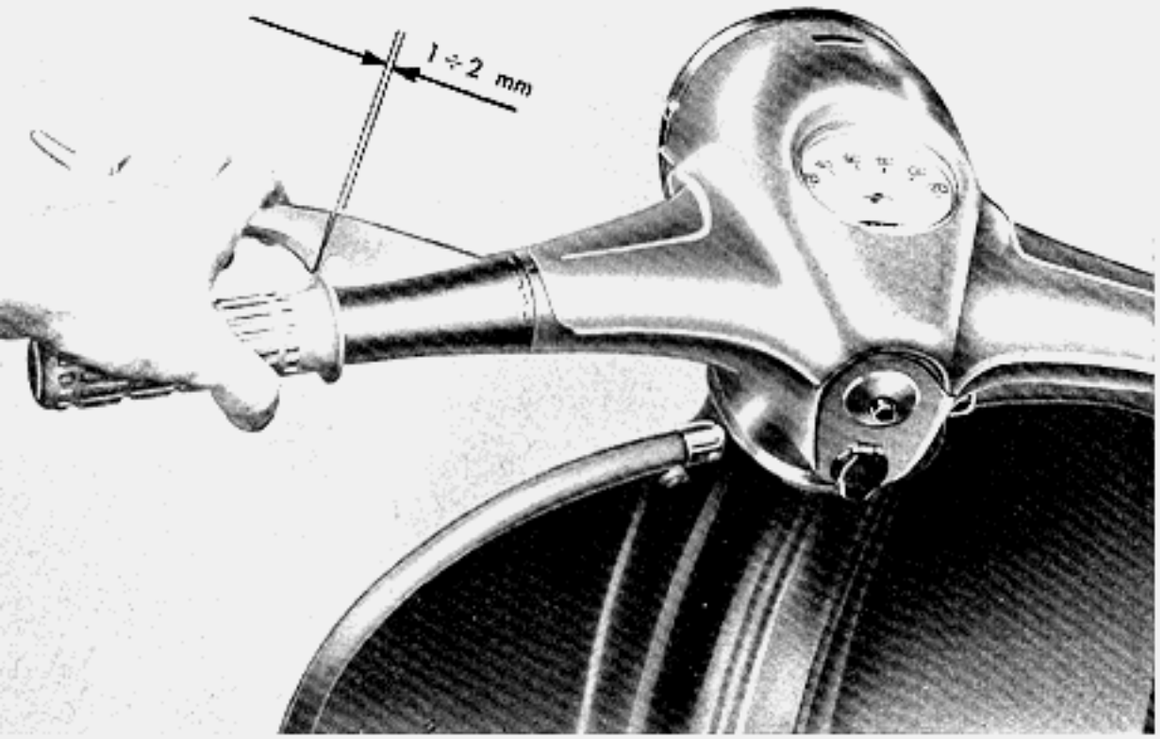

Fig. 11

Fig. 12

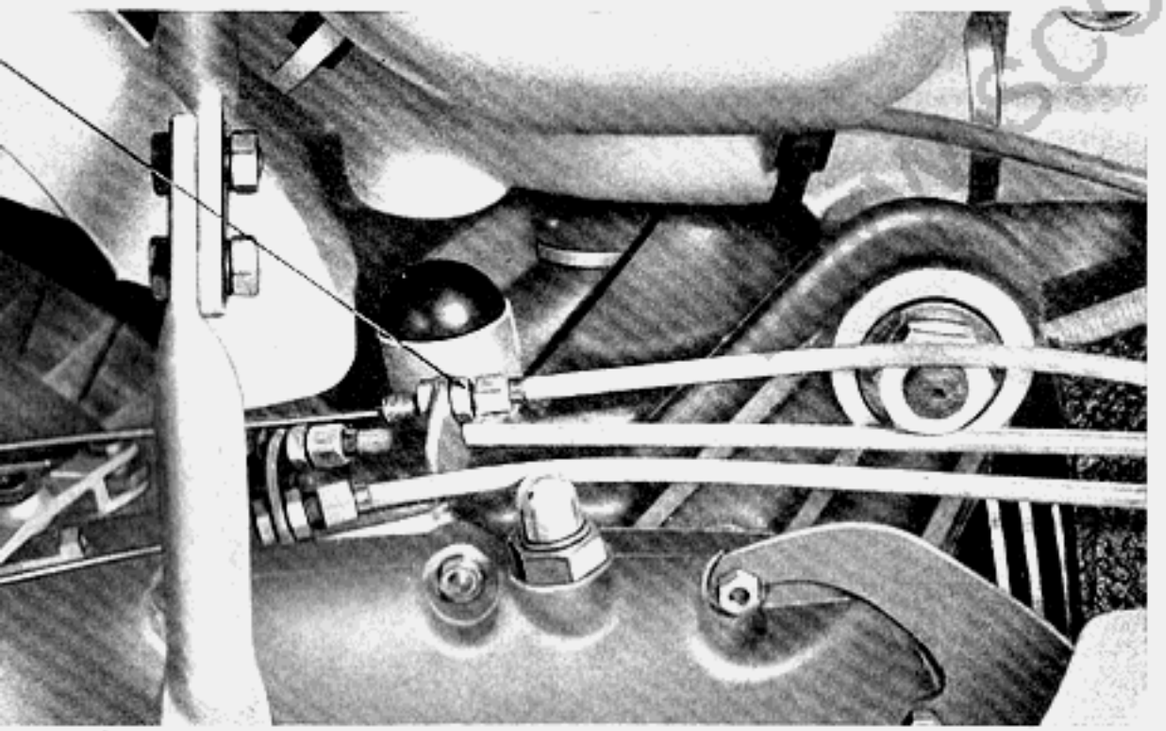

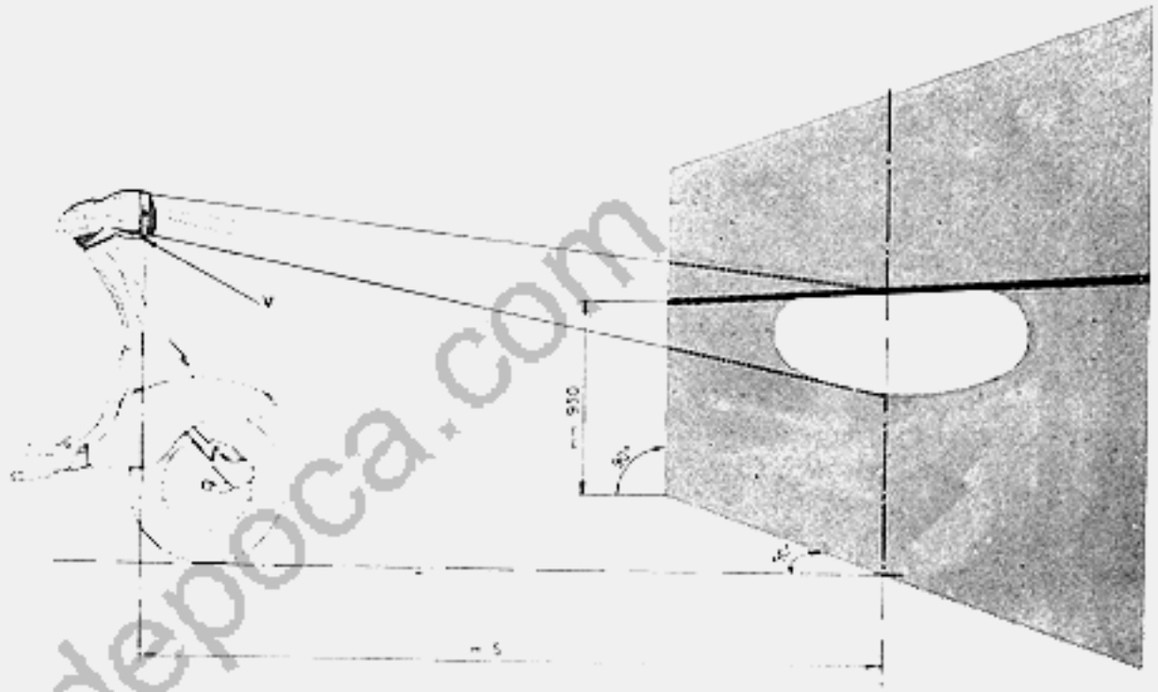

Fig. 13

Registrazione faro

— Controllate la pressione dei pneumatici (v. pag. 28).

— Disponete uno schermo verticale come mostrato in fig. 13.

— Disponete il Vostro scooter nelle condizioni di carico in cui normalmente viene usato.

— Allentate le tre viti **V** del faro indicate nella figura e ruotatelo fino a che il bordo superiore della zona illuminata dal fascio anabbagliante venga a coincidere con la retta orizzontale tracciata sullo schermo.

Bauletto - Attrezzi

Il bauletto è ricavato nella costola centrale sotto la parte anteriore della sella del guidatore. Insieme con lo scooter Vi è stata consegnata una coppia di chiavi che Vi serve per aprire il bauletto (v. pag. 4).

Scooterdepoca.com

Nel bauletto sono sistemati gli attrezzi di dotazione. Essi sono:

1 chiave doppia a tubo 21 — 14 mm che serve per smontare la candela e i dadi delle ruote

1 chiave esagonale 10 mm che serve per smontare i tappi olio del carter

1 chiave 14 — 27 mm che serve per il dado della ruota posteriore

1 chiave doppia 8 — 10 mm

1 cacciavite

1 puntone alzaruota posteriore

1 limetta

1 chiave esagonale 4 mm per i grani dei cavi di comando.

Avviamento - Marcia - Arresto

Per avviare il Vostro scooter:

— disponetelo sul suo cavalletto

— assicuratevi che il cambio sia nella posizione di folle

— aprite il rubinetto della miscela (v. pag. 6)

— solo nel caso di motore freddo, azionate il dispositivo di avviamento (v. pag. 7)

— **tenendo il gas al minimo** agite sul pedale della messa in moto

— appena sentite avviarsi il motore date qualche leggera accelerata per affrettarne il riscaldamento

— se avete azionato il dispositivo di avviamento, riportatelo nella posizione di riposo

— nella stagione fredda, lasciate riscaldare il motore a vuoto alcuni minuti prima di usare il veicolo.

Per partire:

— sollevate il cavalletto ruotandone indietro le zampe.

— col motore al minimo tirate a fondo la leva della frizione e innestate la prima marcia ruotando opportunamente la manopola sinistra

— abbandonate lentamente la leva della frizione e contemporaneamente agite sulla manopola del gas in modo da mantenere il motore circa a giri costanti

— continuate ad accelerare fino a raggiungere la velocità opportuna per passare alla marcia superiore.

Per cambiare la marcia:

— togliete il gas

— tirate a fondo la leva della frizione

— innestate la nuova marcia

— abbandonate dolcemente la leva della frizione e contemporaneamente accelerate.

Non esitate a passare alla marcia inferiore quando, comunque, si riduca notevolmente la velocità.

Per arrestare il motore:

— togliete il gas

— portate il cambio nella posizione di folle

— interrompete l'accensione premendo il pulsante per arresto motore.

www.scooterdepoca.com
Scooterdepoca.com

MANUTENZIONE PERIODICA

Ogni 2000 km

Regolazioni e pulizie

Freni: controllare la registrazione (v. pag. 10).

Candela: controllarla - pulire con limetta fine i suoi elettrodi, eventualmente registrarli ad una distanza di 0,5 ÷ 0,6 mm.

Lubrificazione

Carter motore: ristabilire il livello con olio **Agip Energol Cambi e Differenziali SAE 90.**

Per eseguire il rimbocco è necessario togliere il tappo di livello ed il tappo di carico e versare l'olio nel carter fino che questo cominci ad uscire dal foro di livello (v. fig. 14).

Fig. 14 **1 - Tappo di introduzione** **2 - Tappo di livello** **3 - Tappo di scarico**



Articolazione cavo frizione Articolazione cavi comando cambio sulla leva doppia di comando Articolazioni cavo freno posteriore Articolazione cavo freno anteriore Camma freno anteriore	Oliare con **Agip Energol Cambi e Differenziali SAE 90**
Camma freno posteriore Articolazione leve comando sul manubrio Perno pedale freno posteriore	Ingrassare con **Agip Energrease A 1**

Ogni 4000 km

Regolazioni e pulizie

Comando frizione: controllarne la registrazione (v. pagina 10).

Contatti ruttore volano magnete: pulirli e registrarli a 0,35 ÷ 0,45 mm. Consigliamo di fare eseguire da una Stazione di Servizio autorizzata questa registrazione.

Feltro strisciante sulla camma volano magnete: lubrificare.

Filtro aria carburatore: smontare la cartuccia filtrante (v. figg. 15-16) scuoterla e soffiare dall'interno aria a **bassa pressione.** Non bagnarla con benzina.

Si consiglia il ricambio della cartuccia ogni 10.000 Km.

Effettuare questa pulizia più frequentemente quando si percorrono strade polverose.

Procedere alla disincrostazione della marmitta, della testa, del cilindro e del pistone. Consigliamo di fare eseguire questa operazione da una Stazione di servizio autorizzata.

www.scooterdepoca.com
Scooterdepoca.com

SCHEMA DI LUBRIFICAZIONE

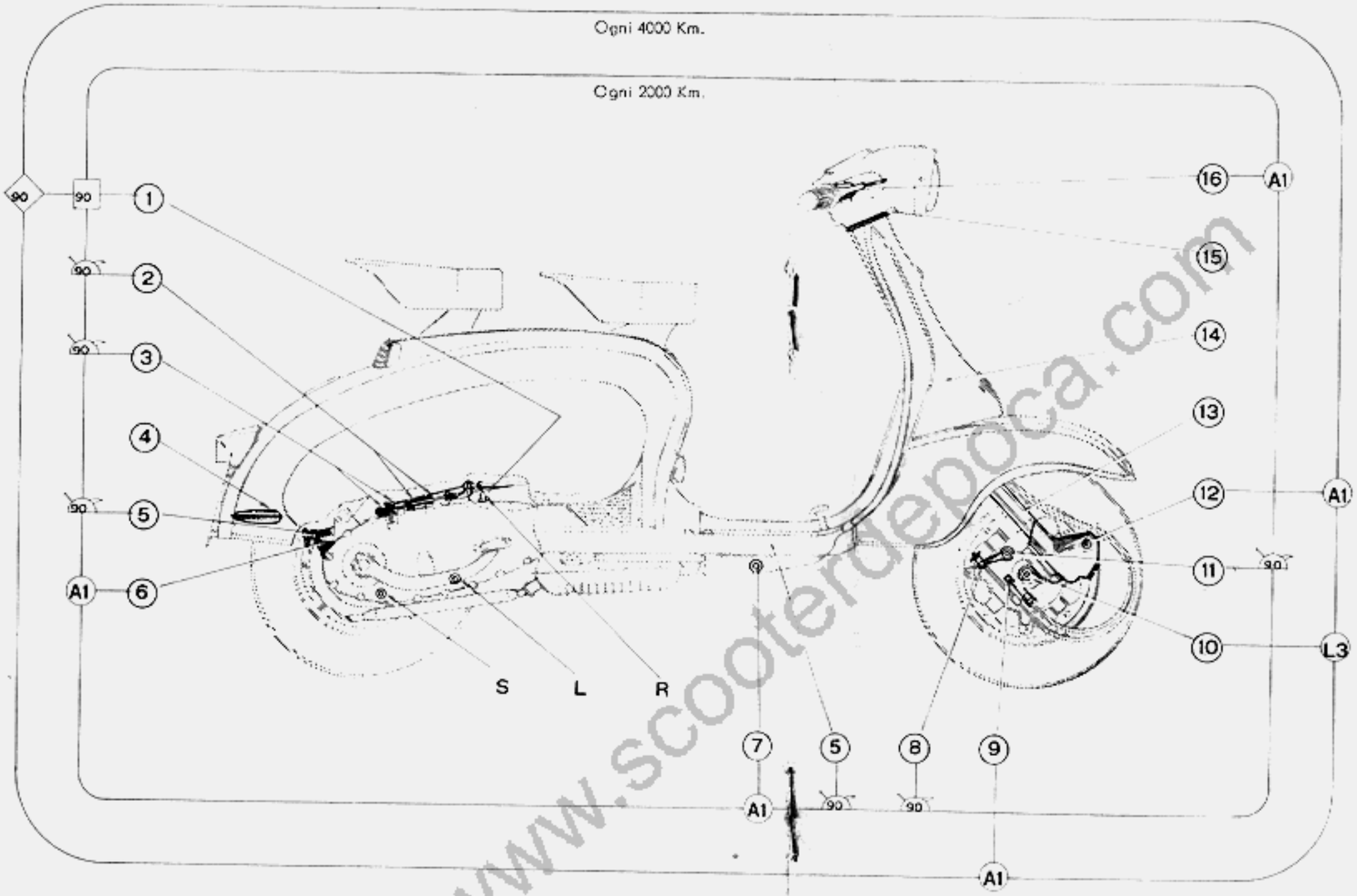

Ingrassare

Oliare

Ricambiare l'olio

Ristabilire il livello

PUNTI DA LUBRIFICARE PERIODICAMENTE — (1) Carter motore: effettuare il primo ricambio dopo 1500 km con Agip Energol Cambi e Differenziali SAE 90. (2) Articolazioni cavo comando cambio sulla leva doppia. (3) Articolazione cavi comando frizione e asta di rinvio comando cambio. (5) Articolazioni cavo freno posteriore. (6) Camma freno posteriore. (7) Perno pedale freno posteriore. (8) Articolazione cavo freno anteriore. (9) Rinvio tachimetro. (10) Cuscinetti ruota anteriore. (11) Camma freno anteriore. (12) Scatole della sospensione anteriore. (16) Leve e comandi sul manubrio: ingrassare i cilindretti di estremità dei cavi frizione e freno sulle leve e i rinvii dei comandi gas e cambio sulle puleggette.

R = Tappo immissione olio carter motore. **L** = Tappo livello olio carter motore.

S = Tappo scarico olio carter motore.

ISTRUZIONI PER LE OFFICINE DI RIPARAZIONE — Nella revisione attenersi alle sottoindicate norme:

1. Gli organi relativi ai punti **(2) (3) (5) (8) (12)** dovranno essere lubrificati all'atto del montaggio con AGIP-ENERGREASE A1.
2. Gli organi relativi ai punti **(14) (15)**, cuscinetti a sfere dello sterzo, dovranno essere lubrificati all'atto del montaggio con AGIP-ENERGREASE L3.
3. I ganci chiusura fiancate **(4)**, e le articolazioni leve comando sul manubrio **(16)** dovranno essere lubrificati all'atto del montaggio con AGIP ENERGREASE A1.
4. Le molle della sospensione anteriore al punto **(13)**, contenute nei tubi della forcella, dovranno essere spalmate, all'atto del montaggio, con AGIP-ENERGREASE A1.
5. Nelle guaine dei comandi flessibili, prima di introdurre la fune, dovranno essere iniettati a mezzo pompa 4-5 cmc. di AGIP-ENERGREASE A1.

Spiegazione dei simboli: **90** significa AGIP ENERGOL CAMBI E DIFFERENZIALI SAE 90; **A1** significa AGIP-ENERGREASE A1; **L3** sign. AGIP-ENERGREASE L3

www.scooterdepoca.com
Scooterdepoca.com

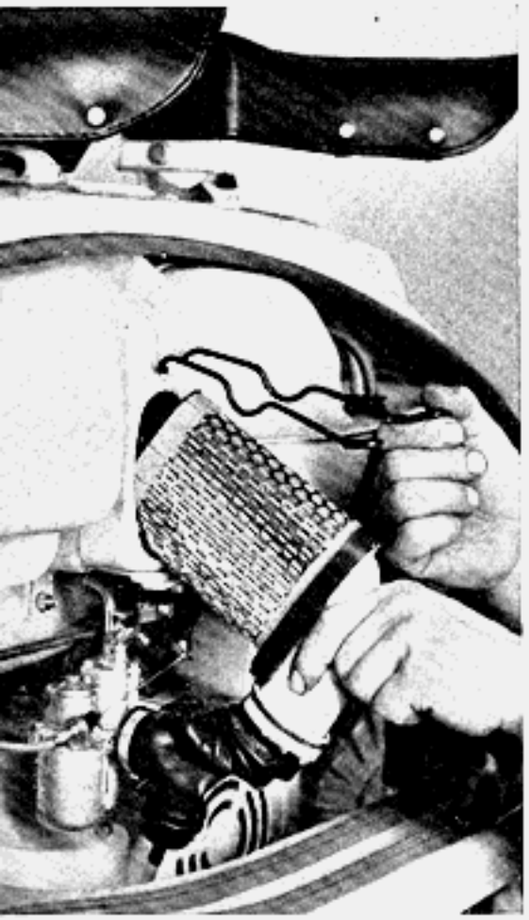

Fig. 15



Fig. 16

Lubrificazione

Carter motore: vuotare completamente l'olio contenuto nel carter svitando il tappo di scarico a motore caldo (v. figura 14). Avvitare nuovamente il tappo di scarico, svitare i tappi di carico e di livello e versare l'olio dal foro di carico finchè esso cominci ad uscire dal foro di livello.

Sono necessari circa 600 cm³ di **Agip Energol Cambi e Differenziali SAE 90.**

Cuscinetti ruota anteriore:
ingrassare con **Agip Energrease L3.**

Scatole sospensione anteriore:
ingrassare con **Agip Energrease A1.**

Pulizia dello scooter

— Lavare il motore con petrolio aiutandosi con un pennello. Asciugare poi con stracci puliti.

— Lavare le parti verniciate e in plastica con acqua aiutandosi eventualmente con una spugna. Asciugare con pelle scamosciata. Non usare benzina o petrolio: essi danneggiano la vernice e la materia plastica.

Nel lavaggio con getto d'acqua sotto pressione, proteggere la bocchetta della presa d'aria, sotto la sella, perchè l'acqua non penetri nella scatola di aspirazione e nella cartuccia del filtro.

Se lo scooter dovrà rimanere a lungo inattivo

— Lavarlo e asciugarlo accuratamente (v. sopra).

— Scaricare completamente la miscela dal serbatoio e dalla vaschetta del carburatore.

— Pulire i filtri benzina nel serbatoio e nel carburatore.

— Smontare la candela e attraverso il foro della testa introdurre un po' di olio nel motore facendo ruotare a mano l'albero di 2 o 3 giri per stendere un film protettivo di olio sulle pareti del cilindro. Rimontare la candela.

— Spalmare con grasso antiruggine tutte le parti metalliche non verniciate.

— Sollevare dal suolo la macchina appoggiandola opportunamente in modo che i pneumatici non vengano a contatto col terreno.

— Pulire e sgonfiare i pneumatici.

— Coprire la macchina con un telone.

www.scooterdepoca.com
Scooterdepoca.com

GUIDA
ALLA RICERCA SISTEMATICA DELLE CAUSE DEGLI INCONVENIENTI PIU' COMUNI

Per ogni causa è riportato di fronte sullo specchio il relativo provvedimento da adottarsi.

Il motore non parte o si arresta subito

Irregolare afflusso di miscela al carburatore	pulire la tubazione e i filtri; svitare e pulire i getti
Carburatore ingolfato . . .	chiudere il rubinetto benzina, aprire tutto il gas e insistere nella messa in moto, oppure smontare e asciugare la candela prima di avviare il motore
Galleggiante carburatore danneggiato	farlo sostituire presso una Stazione di Servizio

Difetti di accensione

(se arriva corrente al cavo cavo A.T.)	
— **candela sporca**	procedere alla pulizia
— **elettrodi candela sregolati**	regolarli a circa 0,5 ÷ 0,6 mm
— **candela inefficiente** . .	sostituirla
(se non arriva corrente al cavo A.T.)	
— **contatti ruttore non efficienti - circuiti volano magnete o bobina A.T. interrotti**	rivolgersi ad una Stazione di Servizio autorizzata

Il motore picchia in testa

Carburante non appropriato	sostituire il carburante con un altro più indicato
Autoaccensione	pulire la candela, disincrostare la testa
Accensione troppo anticipata	rivolgersi ad una Stazione di Servizio autorizzata, per la fasatura del volano magnete

Il motore perde colpi

Irregolare afflusso di miscela al carburatore	verificare l'afflusso della miscela
Elettrodi della candela troppo distanti	ristabilire la giusta distanza fra gli elettrodi (0,5 ÷ 0,6 mm)
Candela sporca	pulire la candela
Contatti del ruttore sporchi e non regolati	pulire e regolare i contatti del ruttore del magnete volano

Il motore si arresta agendo sul pedale freno

Filamento luce di arresto della lampada del fanale posteriore interrotto	sostituire la lampadina (v. tabella a pag. 30).

Il motore perde potenza o riscalda eccessivamente

Miscela troppo povera . .	regolare, chiudendola leggermente, la vite dell'aria sul carburatore

www.scooterdepoca.com
Scooterdepoca.com

Accensione ritardata o difettosa	mettere in fase l'accensione: rivolgersi ad una Stazione di Servizio autorizzata
Luce di scarico o marmitta parzialmente ostruite . . .	pulire la luce sul cilindro e l'interno marmitta
Testa non perfettamente bloccata sul cilindro	stringere a fondo i dadi che bloccano la testa al cilindro

CARATTERISTICHE

Lunghezza massima	1825 mm
Larghezza massima	710 mm
Altezza massima	1060 mm
Altezza minima dal suolo	165 mm
Passo	1290 mm

Telaio centrale in tubo d'acciaio.

Carenature in lamiera stampata.

Molleggio anteriore a bielle oscillanti caricanti due molle elicoidali a passo disuguale.

Molleggio posteriore a carter oscillante ammortizzato caricante due molle elicoidali a diverso passo.

Cavalletto	a due zampe
Peso proprio a secco senza accessori	104 kg circa
Capacità serbatoio	8,5 lt
Velocità massime	
— con pilota seduto	68 ÷ 70 km/h
— con pilota sdraiato (sec. norme CUNA)	75 ÷ 77 km/h
Consumo alla velocità di 45 km/h (secondo norme CUNA)	2,1 lt ogni 100 km

Pendenze superabili:	in 4ª - 7 %
	in 3ª - 13 %
	in 2ª - 21 %
	in 1ª - 35 %

Motore

monocilindrico a due tempi raffreddato in corrente d'aria forzata.

Alesaggio	52
Corsa	58
Cilindrata	123 cc
Rapporto di compressione	7
N giri/1' alla potenza massima . .	5200
Potenza massima sulla ruota . . .	5,2 CV
Lubrificazione	a miscela
Avviamento	a pedale

Carburatore

tipo Dell'Orto MA 18 - BS 5 - filtro aria a cartuccia.

Accensione

a volano magnete. Bobina A. T. esterna. Candela g. t. 225 (scala Bosch) tipo a filettatura lunga mm 18. Anticipo accensione fisso.

Frizione

a dischi multipli in bagno d'olio.

www.scooterdepoca.com
Scooterdepoca.com

Trasmissione

a catena in bagno d'olio.

Cambio

a 4 velocità. Tipo a ingranaggi sempre in presa alternativamente calettati sull'asse posteriore.

Rapporto giri ruota posteriore/giri albero motore:

— 1ª velocità 0,0575
— 2ª velocità 0,0931
— 3ª velocità 0,1337
— 4ª velocità 0,1770

Ruote e freni

Ruote intercambiabili
Tipo di cerchio: in lamiera stampata smontabile in 2 metà
Freni: meccanici ad espansione

Misura pneumatici:	10" × 3 ½"
Pressione pneumatico anteriore:	0,9 kg/cm²
Pressione pneumatico posteriore (solo guidatore):	1,25 kg/cm²
Pressione pneumatico posteriore (guidatore e passeggero):	2,25 kg/cm²

Impianto elettrico

L'impianto elettrico è alimentato direttamente dal volano magnete della potenza di 27 watt nominali - 4 poli.

Il gruppo di regolazione è costituito da un'impedenza, che è cortocircuitata dal commutatore in posizione 2 (faro e fanale posteriore accesi per la marcia notturna in zone non illuminate).

www.scooterdepoca.com
Scooterdepoca.com

SCHEMA IMPIANTO ELETTRICO

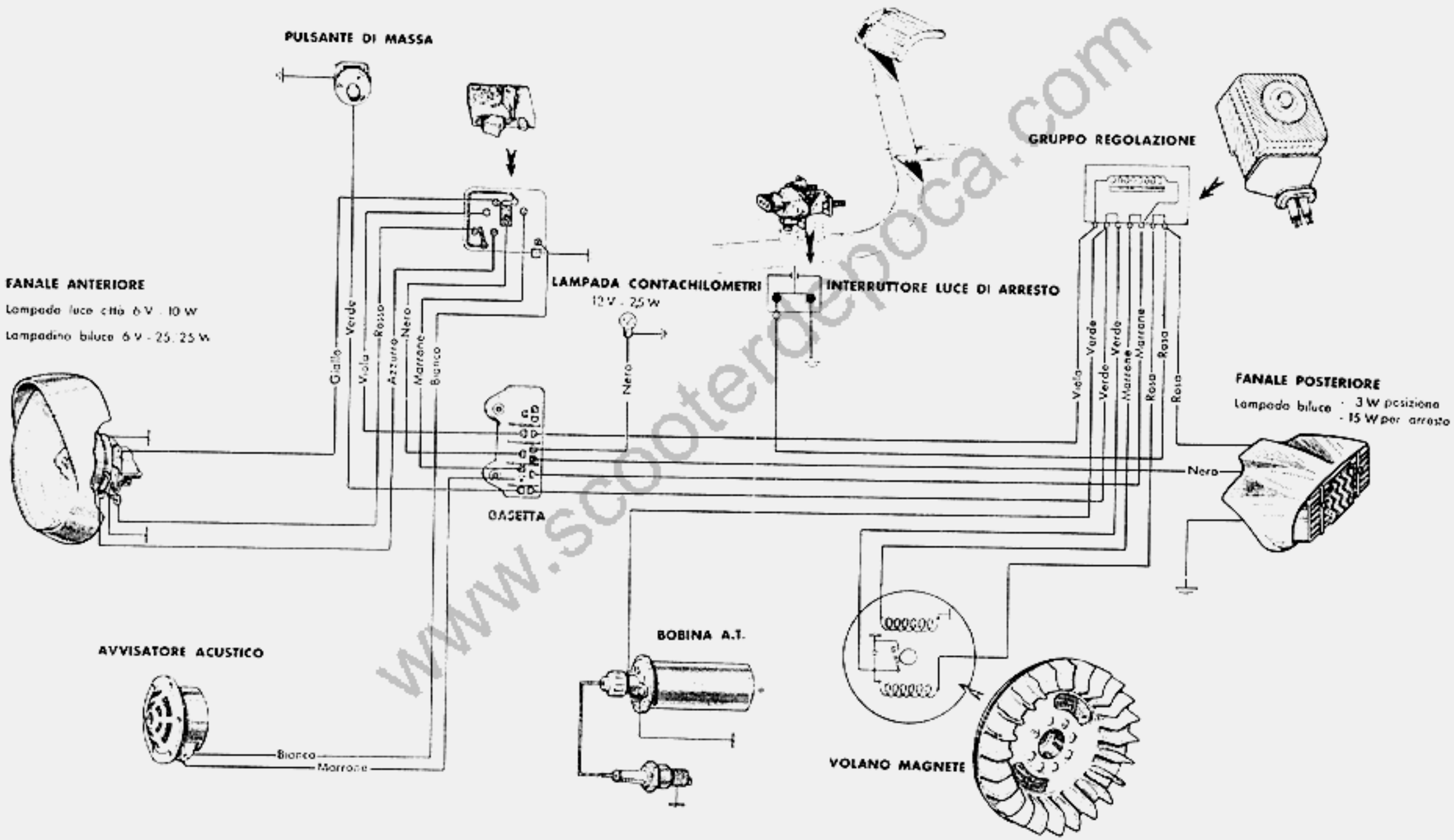

www.scooterdepoca.com

Scooterdepoca.com

Il filamento della luce di arresto del fanale posteriore è alimentato, quando si preme il pedale del freno posteriore, dalla corrente primaria della bobina A.T.

Le caratteristiche delle lampade sono:

Lampade

POSIZIONE	IMPIEGO	N.	CARATTERISTICHE		
			ELETTRICHE	BULBO	ZOCCOLO
Fanale anteriore	fascio abbagliante/ anabbagliante	1	6 V - 25/25 W	Sferico	BA 20 d
Fanale anteriore	luce città	1	6 V - 10 W	Siluro ∅ 11 mm lungh. 39 mm	S 8,5/9,5
Tachimetro	illuminazione quadrante	1	12 V - 2,5 W	Cilindrico	BA 9 s
Fanale posteriore	illuminazione targa/luce arresto	1	6 V - 3/15 W	Sferico	BAY 15 d/19

Nota: Se il filamento luce di arresto della lampada del fanale posteriore è interrotto, il motore si arresta per mancanza di accensione ogni volta che la macchina si ferma con il pedale del freno posteriore premuto. In tale evenienza occorre sostituire sollecitamente la lampada.

Se siete sprovvisto di lampada di ricambio, potete raggiungere la più vicina stazione di servizio ad andatura moderata impiegando, quando necessario, solo il freno anteriore o comunque riavviando il motore dopo ogni arresto causato dall'impiego del freno a pedale.

ORGANIZZAZIONE Lambretta ITALIA

AGRIGENTO - Ditta SALVATORE CAPIZZI
Via Imera 12 - tel. 21-178

ALBENGA - PETRUCCI SPARTACO
Via Trieste - tel. 50-836

ANCONA - CAV. ALBERTO BETTITONI
Via Giannelli 1 - tel. 24-947

AOSTA - Ditta NALE MARIA & NALE ANGELO
Via Xavier De Maistre 20
Tel. 21-13

AREZZO - LUIGI AGNELLI
Via Garibaldi 109, tel. 25-24.

ASCOLI PICENO - « ASCO »
ASCOLANA SCOOTER
di Ferruccio Petracci
Via della Repubblica, 27 - tel. 35-77

ASTI - Ditta F.lli BORIO
Corso Alfieri, 55 - tel. 30-27

AVELLINO - GIUSEPPE BELLUCCI
Viale Italia, 10

AVEZZANO (L'Aquila) - DE NICOLA NINO
Via C. Corradini 89, tel. 21-17

BARI - L. SCOOTER S.p.A.
Via Piccinni 193, tel. 10828

BARLETTA (Bari) - NUNZIO DI LEO
Piazza Tramvia, tel. 10-67

BASSANO DEL GRAPPA (Vicenza) - BERTI SERGIO E MARIO
Via Verci 27, tel. 23-532.

BELLUNO - BRANDASILE ORESTE DI GIOVANNI - Piazza Castello, 12

BENEVENTO - VINCENZO PERRIELLO
Piazza Tribunale 2/3, tel. 19-73.

BERGAMO - MASSIMO MASSERINI
Via A. Maj 14, tel. 37-326.

BIELLA - M.A.B. - Via Cottolengo 24

BOLOGNA - C.I.S.A. S.r.l.
Via Ugo Bassi 31, tel. 266-608

BOLZANO - GARAGE TOURING
di MARIO KETTMEIR
Via Cavour 23, tel. 25-353.

BORGOMANERO (Novara) - SAVOINI GIUSEPPE & FIGLI
Corso Sempione 35, tel. 81-494.

BRA (Cuneo) - F.LLI MONCHIERO
Via Vittorio Emanuele 17, tel. 30-01

BRESCIA - BRESCIA MOTORI S.n.C.
Via Luigi Apollonio, 17/A

BRESCIA - ARTURO PETACCIA
Via Cairoli 28, tel. 48-574

BRINDISI - OC.RA.
Piazza Cairoli 44, tel. 11-82

BUSTO ARSIZIO - MARA MARIO
Via Galilei 2, tel. 34-321.

CAGLIARI - IN.CO.SA. S.r.l.
Via Dante 105, tel. 49-42.

CALTAGIRONE - GIACOMO GATTUSO
Via G. Arcoleo 19, tel. 14-31.

CALTANISSETTA - ANTONIA CONSENTINO IN MILITELLO
Corso Umberto, 127

CAMPOBASSO - NICOLANTONIO MUCCIACCIA
C.so Mazzini 31, tel. 24-109.

CARPI (Modena) - COMMISSIONARIA LAMBRETTA CARPI S.r.l.
Via Ciro Menotti 2, tel. 61-787.

CARRARA (Apuania) - BATTISTA PIERI
Via Roma 36, tel. 29-84.

CASALE MONFERRATO (Alessandria) - Ditta CURINO TERESIO
Via A. Sobrero 11, tel. 43-24.

CASERTA - AUTOMOTO CASERTANA
Via C. Battisti 38-40, tel. 21-784.

CASTELLAMARE DI STABIA (Napoli) GARAGE OMNIA di F. INGENITO
Piazza Stazione Circumvesuviana, tel. 10-57.

CATANIA - S.V.A.M.
Viale Vitt. Veneto, 189/195

CATANZARO - DOMENICO NASO
Via Duomo 57/59.

CECINA (Livorno) - LUIGI VENTURI
C.so Matteotti 96, tel. 73.030.

CESENA (Forlì) - ANTONIO GIACOMONI & F. S.n.C.
Via C. Battisti 50, tel. 21-352

www.scooterdepoca.com
Scooterdepoca.com

CHIAVARI (Genova) - BOGGIO DOMENICO
Piazza N. S. dell'Orto 8, tel. 25-04

CIVITAVECCHIA (Roma) - LAMBRETTA SPORT di TRUMPY WALTER - Via Traiana 41/43 tel. 35-22

COMO - Rag. MARIO DE MARTINI
Via Napoleona 4, tel. 28-799

COSENZA - Ditta GIOVANNI GALLO di Attilio Franceschi
Via Montesanto, 11

CREMONA - FRANCESCHI & SCURI
Via Trento Trieste 132-134, tel. 28-92.

CUNEO - CHIANALE FRANCESCO
Corso Gesso 11-bis, tel. 23-60.

DARFO (Brescia) - ANDREA ZOPPETTI - Via Marconi 16, tel. 34.

DOMODOSSOLA (Novara) - SBARDELLATI LUCIANO
Corso F.lli di Dio 19, tel. 22-52.

ENNA - LIBORIO BRUNO & C.
Piazza Neglia 3, tel. 13-95.

ERBA (Como) - CARLO VALSECCHI
Via Milano 2, tel. 61-470.

ESTE (Padova) - VENDA EUGANEA Depositi e Rappresentanze S.r.l.
Via S. Rocco 22, tel. 55-04.

FAENZA (Ravenna) - S.I.M.M.A. S.r.l.
P.za Ponte Lamone 1/B, tel. 22-058

FERRARA - Dr. GULINATI C. A.
Via Garibaldi 61, tel. 33-000.

FIRENZE - Ditta SERGIO PRESENTI - Via Cimabue 16, tel. 63-349.

FIRENZE - GARAGE ZANIRATTI di Franco Zaniratti
Via F.lli Rosselli 55, tel. 45-341.

FOGGIA - MOTO AUTO MOTORI
Via della Repubblica, 5/5A - 7/7A

FOLIGNO (Perugia) - PAOLO NEGRI
Via Rutili 2-F, tel. 23-36.

FORLI' - FRATELLI BAGNOLI
Viale Vitt. Veneto 31, tel. 22-084.

FORMIA (Latina) - OFFICINA GARAGE TATTA
Via Vitruvio 115, tel. 21-041

FROSINONE - FRATELLI CORVI
C.so della Repubblica 50, tel. 37-39

GALLARATE (Varese) - FRANCO NOSEDA
Via Mercanti 8, tel. 20-139.

GENOVA - S.r.l. VINELLI e C.
Piazza Dante 59/61/r, tel. 561-474

GE-SAMPIERDARENA
PARODI & C. S.A.S.
Via F. Avio, 42/R

GROSSETO - PARMA ARRETI
Via Ximenes, 40

IMOLA (Bologna) - CREMONINI ENZO
Via Emilia 243, tel. 32-62

IMPERIA - PAOLO BARNATO
Via Garessio 2, tel. 84-02.

IVREA (Torino) - GUIDO ENRIELLO
Corso D'Azeglio 38, tel. 41-81

LANCIANO (Chieti) - LUIGI MERCADANTE
Corso Trento Trieste 98, tel. 71-05.

L'AQUILA - CESARE FIAMMA
C.so V. Emanuele 172-174, t. 31-63.

LA SPEZIA - S.n.C. COZZANI & ROSSI
Via Vitt. Veneto

LATINA - BODEMA s.r.l.
Via E. di Savoia 20, tel. 36-27.

LECCE - C.I.R. di SALV. LEGGIERI
Via 95 Fanteria 34, tel. 28-05.

LECCO (Como) - SPREAFICO ROMANO
C.so C. Alberto 14, tel. 24-750.

LIVORNO - S.p.A. ACAM
P.za D. Chiesa, 52/58

LODI (Milano) - GIORGIO ESPOSTI
Via Solferino 27, tel. 30-43.

LUCCA - GIOVANNI MEI di NELLO MEI
Via Costruccio Castracane, 2

LUGO (Ravenna) - MUCCINELLI BRUNO
Via Baracca 59, tel. 20-53.

MACERATA - G. BARTOLI & C. S.A.S.
Via Roma 78/104, tel. 37-37

MANTOVA - ALDO MINGHETTI
Via Princ. Amedeo 26-a, tel. 59-15.

MASSA - Ditta GIUSEPPE FRASSON - Via Palestro 11, tel. 42-152

MATERA - CARMELO FODALE
Via Roma 33, tel. 12-45.

MERANO (Bolzano) - MARIO MOCHI
Via delle Corse, 21 - tel. 26-330.

MESSINA - GIANNETTO & CUCINOTTI - Via dei Verdi 20, tel. 10-705.

MILANO - MILANO SCOOTER S.r.l.
Via Paullo 11, tel. 580-670.

MILANO - LAMBROMOTORI S.p.A.
Viale F. Testi - ang. Via Masaniello 89, tel. 2479-674/677/687

MODENA - MOTORICAMBI BARBIERI
Via Virginia Reiter, 27

MONDOVI' (Cuneo) - AIRALDI STEFANO - C.so Statuto 14, tel. 23-74.

MONZA (Milano) - GHEFER & C. S.N.C. - Via C. Alberto 22, t. 20-30.

NAPOLI - ITALMOTOR di Guido Bertoletto
Piazza Capuana 13, tel. 352.157.

NUORO - RONDONI GIACOMO
P.zza Vitt. Emanuele 5, tel. 23-24.

ODERZO (Treviso) - F.lli SCARDELLATO S.A.S. - Via Garibaldi 6-12, tel. 72-100.

ORTONA (Chieti) - Ditta MARINOZZI & PIERMATTEO
Piazza Vittoria 12, tel. 72-568.

ORVIETO - F.lli STORTI
P.za Repubblica 16, tel. 51-38.

PADOVA - GIAMPIETRO TUROLLA
Via Foscolo 13-c, tel. 27-104.

PALERMO - CO.RI. S.r.l.
Via A. Salinas, 44/54

PAOLA (Cosenza) - CALOMINO CUSTODIO - Via S. Rocco, tel. 28

PARMA - CARLO PRADA
Via Petrarca 1, tel. 27-227.

PAVIA - MOTAUTO di Venco & Petrucci - Via Gilardelli, 2

PERUGIA - ARTURO TAGLIAMONTE
Via Cacciatori delle Alpi, 16

PESARO - G. MOCHI ZAMPEROLI
Via Marsala 11/13

PESCARA - RADAR di VITTORIO LUCIANI
C.so Vittorio Emanuele 221, tel. 22-625

PIACENZA - BARIOLA BRUNO & FRANCO S.A.S.
Via Colomba 44, tel. 21-247

PINEROLO (Torino) - CAROSSO GIUSEPPE - Via Saluzzo 2, tel. 27-08.

PISA - LIVIO DEL SEPPIA & C.
Via C. Cattaneo 1/r, tel. 23-025

PISTOIA - EMPORIO DELL'AUTO
C. Vitt. Emanuele 23, tel. 25-44.

PONTREMOLI
Ditta ANDREINI & PINOTTI
Piazza Duomo 9, tel. 41-126

PORDENONE (Udine) - MOTOTECNICA - C. Garibaldi 42, tel. 23-22.

PORDENONE (Udine) - BRISOTTO BRUNO - C. Garibaldi 31, t. 26-13.

PORTO SAN GIORGIO (Ascoli Piceno) PETRACCI FERRUCCIO
Via Nazionale Adriatica, 169/A

POTENZA - F.LLI SANTANGELO
Via N. Vaccaro 12/14, tel. 15-12

RAGUSA - Ditta GIACOMO GATTUSO
Via Tenente Lena 18, tel. 31-61.

RAVENNA - EVARISTO DE STEFANI
Via Rasponi 4, tel. 23-603

REGGIO CALABRIA - S.A.M.O.R. S.r.l.
Viale Amendola 29, tel. 11-83.

REGGIO EMILIA - F.lli GRISENDI
Via E. San Pietro 55, tel. 22-676.

RIETI - ANGELETTI AGOSTINO
Piazza Battistini 1/C, tel. 32-28

RIMINI - ADRIATICA SCOOTERS di Ing. F. CAVARA & G. VETTORI
P. 3 Martiri 45, tel. 22-879

ROMA - S.A.R.M.A. S.r.l.
Via S. Nicolò da Tolentino 5, telefono 471-251.

ROVERETO (Trento) - MANICA EMILIO
Via Dante 43-45, tel. 23-778

ROVIGO - MOTORICAMBI POLESANA di SIGOLO RINO
Corso del Popolo 32, tel. 56-19

SALERNO - GUIDO IANNONE
C.so Garibaldi - Palazzo Iannone, tel. 1223

SALO' (Brescia) - FRANCESCHI ATTILIO - Via S. Carlo 19, tel. 24-31.

SALUZZO (Cuneo) - MIOLANO FRANCESCO - V.le del Tram 3, tel. 23-56

SAN MARINO - A. RIGHI
Piazza del Mercato 129, tel. 163 BORGO MAGGIORE

SANREMO (Imperia) - LUIGI BRUZZONE - C.so Garibaldi 2, tel. 854-777

SASSARI - IN.CO.SA.
Via dei Mille 11/C, tel. 22-156

SAVONA - CICLI PORASSO
Corso Italia 19-21, tel. 21-926.

SESTO S. GIOVANNI (Milano) LAMBROMOTORI S.p.A.
V.le F. Testi, ang. Via Masaniello 89 tel. 2479-674/677/687

SIENA - CAMILLO VANNOCCI
Via Piave 4, tel. 20-705.

SIRACUSA - VINCENZO D'AMICO URSO
Via dei Miracoli 39, tel. 19-58.

SONDRIO - OTTORINO RUFFINI
Via Trento 6c, tel. 29-65.

SPOLETO (Perugia) - Ditta RUGGERO CORVELLI - Via Flaminia 24, telefono 42-43.

www.scooterdepoca.com
Scooterdepoca.com

SULMONA (L'Aquila)
ALBERTO SACCHETTA
Via Occidentale 111, tel. 21-73.

TARANTO - IONIO MOTORI S.r.l.
Via Pupino, 13 c

TERAMO - F.lli DI BONAVENTURA
Piazza Martiri della Libertà 50, telefono 52-85.

TERNI - GIUSEPPE BELLI
Via Lungonera 53, tel. 29-191

TIVOLI (Roma) - BRUNO PACIFICI
Viale P. Tomei 21, tel. 30-32.

TORINO - S.p.A. AUTO TORINO
Via Principe Eugenio 11.
Tel. 553-484

TORTONA (Alessandria)
ROLANDI RICCARDO
Via Emilia 422, tel. 81-557.

TRAPANI - Ditta FONTANA PAOLO
Via G. B. Fardella 207, tel. 22-98

TRENTO - Ditta AICHNER
Via Brennero 102, tel. 23-113.

TREVIGLIO (Bergamo) - O.R.V.A.M.
Viale C. Battisti 5c, tel. 21-91.

TREVISO - S.n.C. S.G.A.M.
di A. COMIRATO
Via S. Nicolò 11/13, tel. 27-121

TRIESTE - FILOTECNICA GIULIANA
S.r.l. - Via Imbriani 16, tel. 36-613

UDINE - S.n.C. NELLO BRINIS & C.
Via Poscolle 43, tel. 27-07.

UDINE
AUTOSCOOTER di OTTONE PIUSSI
Via Gorghi, 5

VARESE - C. F. BUZIO
Via Orrigoni 2, tel. 23-973

VASTO (Chieti) - SAVERIO BACCALÀ
Corso Garibaldi 123, tel. 126.

VENEZIA - MESTRE
GIAMPIETRO TUROLLA
C.so del Popolo, 3

VERBANIA (Novara) - S.n.C.
VERBANIA MOTOR
Via De Bonis 11

VERCELLI - Ditta TAVANTI
Via Parini, 1

VERONA - SO.VE.MO.
Volto Cittadella 18, tel. 34-580.

VERONA - S.R.A.M.
Via Nizza 1, tel. 33-383

VIAREGGIO (Lucca)
L'AUTOMOTO S.r.l.
Via Coppino, 65

VIBO VALENTIA (Catanzaro)
DITTA ANTONIO ZOCCALI
Via Luigi Razza 30

VICENZA - LEONE CHIARELLO
Porta Padova 82, tel. 23-646.

VIGEVANO (Pavia)
ABELE CERASTICO
Via Ceresotti 5, tel. 25-76.

VITERBO - MOTOSPORT
di P. MARINELLI
Via Orologio Vecchio 22, t. 26-40

VOGHERA (Pavia)
S.A.S. - S. MONTAGNA & C.
Via Don Minzoni 10, tel. 52-82

ESTERO

EUROPA

BELGIQUE - NETCO S.A.
45, rue du Lac - BRUXELLES 5

DENMARK - VILH. NELLEMANN A/S
Vestergade 55-67 - AARHUS
NELLEMAN & DREWSEN A/S
Motor Department
Frederikssundsvej 78 - KOBENHAVN

DEUTSCHLAND - ZWEIRAD UNION
A.G. - Nopitschstrasse, 70
NORIMBERGA

ESPANA
LAMBRETTA LOCOMOCIONES S.A.
Apartado 137 - EIBAR.

FINLAND - AUTOLA O Y
Keivocatu 10, Kaivotalo
HELSINKI

FRANCE - LAMBRETTA S.A.F. de Distribution
Rue Octave Mirbeau 37/39
PARIS - XVII

GREAT BRITAIN, IRELAND & GIBRALTAR - LAMBRETTA CONCESSIONAIRES LTD.
Trojan Works, Purley Way -
CROYDON - Surrey.

GRECE - ARISTOTE A. ZEIS & CO.
15 Charilou Tricoupi
ATHENES

ICELAND - ORKA LTD.
Laugaveg 166 - P.O.B. 360
REYKJAVIK.

LUXEMBOURG - NETCO S.A.
45, Rue du Lac
BRUXELLES 5 (Belgique).

MALTA - MIZZI BROTHERS LTD.
283, Kingsway - VALLETTA.

NIEDERLAND - J. LEONARD LANG'S AUTOMOBIELBEDRIJVEN N.V.
Stadhouderskade 114 E
AMSTERDAM, Z.

NORWAY - LAMBRETTA A/S
Bygdo Alle 60 - OSLO.

OESTERREICH - RUDOLF SMOLINER
Stubenring 4
WIEN I.

PORTUGAL - UNIAO DE TRANSPORTADORES PARA IMPORTACAO E COMERCIO LDA.
Avenida da Liberdade 136
LISBOA

SUISSE - CILO S.A.
6, Petit Rocher - LAUSANNE

SWEDEN - LAMBRETTA Aktiebolag - Nelleman - Nya Ullevi, 24
GOTEBORG

AFRICA

ALGERIE
Alger - Oteina - 86, rue Sadi Carnot
Bone - J.A.K.S.
6, Rue Prosper Dubourg
Oran - C.O.D.I.V.A.
12, rue de Nancy.

CAMEROUN - KING MOTORS LTD.
B.P. 90 - DOUALA.

CONGO
SEDEC MOTORS, B.P. 1037
LEOPOLDVILLE.

CONGO (Rép.) - SOCIETE COMMERCIALE DU KOUILOU NIARI
B.L. 34 - BRAZZAVILLE (Congo)

COTE D'IVOIRE - COMPAGNIE FRANCAISE de la COTE D'IVOIRE
B.P. 1271 - ABIDJAN

DAHOMEY - WALKDEN J. & CO.
B.P. 24 - COTONOU

EGYPT - PAUL ZERVUDACHI & CO.
12, rue Sidi - El - Khiashi
(Kom - El - Dick) - ALEXANDRIE.

ERITREA & ETHIOPIA
ETHIOSTOCK LTD.
Av. Itegbé Taitù, 48 - 50
P.O. Box 1091 - Asmara

GABON (A.E.F.)
HATTON & COOKSON
LIBREVILLE.

GHANA - A.G. LEVENTIS & CO. LTD.
P.O.B. 642 - ACCRA.

GUINEA ESPANOLA
MARTINEZ HERMANOS LTDA.
Avenida Rodriguez y Haya
Apartado 42 - BATA.

GUINEE (Rép.)
COMPAGNIE DU NIGER FRANCAISE
B.P. 619 - CONAKRY

KENYA - F. BOERO & CO. (E.A.) LTD.
Coronation Avenue - P.O.B. 30499
NAIROBI.

LA REUNION - S.TE. SAMAT
1 Pointe des Galets
ST. DENIS DE LA REUNION.

LIBIA - GENERAL OVERSEAS LIBICA
26 Sciara Sanaa - TRIPOLI.

MADAGASCAR
LANDIS MADAGASCAR
B.P. 633 - TANANARIVE.

MADEIRA ISLANDES
LEACOCK & C.IA LTDA
Caixa Postal 24 - FUNCHAL

MAROC - FORGES DE BAZAS
31, rue de Bazas
CASABLANCA.

MAURITIUS - ADAM & CO. LTD.
1, Queen Street
PORT LOUIS.

MOÇAMBIQUE - SOCIEDADE COMERCIAL ITALO-MOÇAMBICANA LDA.
Avenida 5 de Outubro, 58
Caixa Postal 1209
LOURENÇO MARQUES.

NIGER (Rép.)
COMPAGNIE DU NIGER FRANÇAIS
NIAMEY.

NIGERIA
LEVENTIS MOTORS LIMITED
P.O.B. 159 - LAGOS.

NYASALAND - LAMBRETTA C. A. (P.V.T.) Ltd.
13th/14th Ave, Rhodes Street
P.O.B. 287
BULAWAYO (Southern Rhodesia).

RHODESIA - LAMBRETTA C. A. (P.V.T.) Ltd.
13th Avenue, Rhodes Street
P.O.B. 287
BULAWAYO (Southern Rhodesia).

SENEGAL-MAURITANIE
MAUREL FRERES S.A.
6 Quai Louis XVIII
BORDEAUX (France)

SEYCHELLES ISLANDS
KIM KOON & CO. LTD.
493, Market Street
VICTORIA, MAHE

SIERRA LEONE
THE UNITED AFRICA CO of SIERRA LEONE Ltd.
P.O. Box 415 - FREETOWN

www.scooterdepoca.com
Scooterdepoca.com

SOMALIA
FRANCESCO BOERO
Casella Postale 23 - MOGADISCIO

SOMALIE FRANÇAISE
ANCIENS COMPTOIRS RIES
P.O. Box 106 - DJIBOUTI.

SOMALILAND (BR.)
PAUL RIES & SONS LTD
BERBERA - HAGEISHA

SOUDAN (Rép.)
MAUREL FRERES S.A.
6 Quai Louis XVIII
BORDEAUX (France)

SOUTH WEST AFRICA
M + Z MOTORS &
ENGINEERING LTD
P.O. Box 192 - WINDHOEK

UGANDA
F. BOERO & CO. (E.A.) LTD
30, Jinja Road, Private Bag
KAMPALA.

UNION OF SOUTH AFRICA
LAMBRETTA SALES (Pty) LTD.
P.O.B 7577 - JOHANNESBURG

TANGANYIKA
F. BOERO & CO. (E.A.) LTD.
Ingles Street - P.O.B. 20479
DAR-ES-SALAAM.

TANGER - TAWOR S.A.
Avenue de Rabat 2 - TANGER

TCHAD - S.TE COMMERCIALE DU
KOUILOU NIARI
B.P. 476 - FORT LAMY

TOGO - UNITED AFRICA CO
B.P. 345 - LOME.

TUNISIA - Société Tunisienne d'Expansion Economique et Industrielle
40, Rue Levigerie - TUNIS

ZANZIBAR
F. BOERO & CO. (E.A.) LTD.
Coronation Avenue - P.O.B 30499
NAIROBI (Kenya)

ASIA

ADEN
PAUL RIES & SONS (ADEN) LTD
ADEN

BAHREIN (Islands)
AHMED SAYID HASHIM
AL-GHARABALLY
P.O.B. 191 - Menama - BAHREIN

BRITISH NORTH BORNEO
BORNEO MOTORS LTD
70, Orchard Road - SINGAPORE, 9.

CEYLON - COLONIAL MOTORS LTD.
297 Union Place - COLOMBO 2.

COREA
ITALIAN TRADING OFFICE
P.O.B. 65 - Central Post Office
SEOUL.

CYPRUS
G. TH. PIERIDES & SON LIMITED
42-44 Phaneromeni Street
P.O.B. 9 - NICOSIA.

FORMOSA (Taiwan)
YUNG DAH TRADING CO. LTD.
55, Po Ai Road - TAIPEI

GOA (Indias Portuguesas)
NACHINOLCAR LTDA.
Apartado 45-13 Praça do Comercio
GOA.

DAMAO & DIU
JAGATKANT
HARAKHCHAND
DIU.

HONG KONG - GILMAN & CO. LTD.
P.O.B. 56 - HONG KONG.

INDIA - AUTOMOBILE PRODUCTS OF INDIA LTD.
Agra Road
BHANDUP - BOMBAY 78.

INDONESIA - N.V. ERIKA CONCERN
Merdeka Barat 1-DJAKARTA 1/22.

IRAN - KAVESH TRADING COMPANY
Fiat Building
Avenue Sa'adi - TEHERAN

IRAQ
AFRICAN IRAQI TRADING CO.
P.O. Box 17, BAGHDAD.

ISRAEL - VE-SRA
VEHICLE TRADING CO. LTD
25 Derech Petach Tikvah
P.O. Box 4659 - TEL AVIV

JAPAN - KOTOBUKIYA SHOTEN
75,3 - Chome, Kyobashi -
Nigashi-Ku - OSAKA.

KUWAIT (Arabia) - BARRAK ABDUL-MOHSIN ALAQYL & CO.
P.O.B. 533 - KUWAIT (Arabia).

LAOS - XANG SAM TOO
Comptoir Import et Export
Amédée Bourzay - B.P. 171
VIENTIANE.

LIBAN - IBRAHIM R. AUDI
11, rue Patriarche Hoyek
Boite Postale 316 - BEYROUTH.

MALAYA - BORNEO MOTORS LTD.
70, Orchard Road - SINGAPORE, 9

OKINAWA
OKISHIBA TRADING COMPANY
190 Matsuo
NAHA, OKINAWA.

PAKISTAN
West: SHAHNAWAZ LIMITED
Victoria Road
KARACHI 3.

East: SHAHNAWAZ (EAST PAKISTAN) LTD.
9/c Motijheel
DACCA, 2

PHILIPPINES - NATIONAL MERCHANDISING CORPORATION
3111 Nagtahan Street
SAN MIGUEL, MANILA.

SARAWAK - SINGAPORE.

SAUDI ARABIA
SAMI KUTBI & BROTHERS
P.O. Box 247 - JEDDAH.

SINGAPORE - BORNEO MOTORS LTD
70, Orchard Road - SINGAPORE, 9

SYRIE - ESTEFANE & CIE
B.P. 415 - DAMAS.

THAILAND - BERLI, JUCKER & CO.
1136 New Road - P.O. Box 173
BANGKOK.

TURQUIE - FRATELLI ALIOTTI
P.O.B. 362
Gazi Bulvari 28 - IZMIR
Etablissement ARCHIMIDIS
B.P. 832, Galata, ISTANBUL.

VIETNAM - VINACO S.A.R.L.
Boite Postale 409
35, rue Phu-Kiêt - SAIGON.

YEMEN
PAUL RIES & SONS (ADEN) LTD
HODEIDAH

N. AMERICA

BERMUDA - THE BERMUDA MOTOR & CYCLE ACC. CO. LTD.
The Lucas House - HAMILTON.

CANADA

Alberta
ALBERTA CYCLE & MOTOR CO.
10313 - 96th Street - EDMONTON.

British Columbia
WOODWARD STORES Ltd.
101, W. Hastings Street
VANCOUVER B.C.

Manitoba
NORTHWEST CYCLE & MOTOR CO.
551, Logan Avenue - WINNIPEG.

Newfoundland
ADELAIDE MOTORS LTD.
New Gower at Adelaide Street
ST. JOHN'S.

Ontario
PERCY A. Mc BRIDE LTD.
69-71, Queen Street East
TORONTO

Quebec
BENTLEY'S CYCLES & SPORTS LTD.
2087, Bleury Street - MONTREAL.

MEXICO - SOURS S.A.
Av. Morelos 89 - MEXICO 1, D.F

UNITED STATES OF AMERICA
INNOCENTI CORPORATION
LAMBRETTA DIVISION
31/17, 38th Avenue
LONG ISLAND CITY - NEW YORK

S. AMERICA

ARGENTINA - SIAM DI TELLA LTDA
Florida 602 - BUENOS AIRES.

ARUBA (Holl. Antillen)
VIANA AUTO SUPPLY
& TRADING CO.
P.O. Box 362 - ARUBA.

BAHAMAS - BAHAMA ENGINES LTD
P.O. Box 1658 - East Bay Street
NASSAU.

BOLIVIA - MONTELLANO Y CIA.
Casilla 1015 - LA PAZ.

BRASIL
LAMBRETTA DO BRASIL S.A.
Rua 24 de Maio 208 - 9º andar
Caixa Postal 2506
SAO PAULO.

BRITISH WEST INDIES
Barbados
BOTTLERS (BARBADOS) LTD.
BRIDGETOWN - Bay Street
Cayman Islands
KIE OF MANUS CO. LTD.
Cardinal Avenue
GEORGETOWN (Grand Cayman).
Jamaica - GERRY ATTECK
23 Halfway Tree Road
KINGSTON, 5 - JAMAICA
St. Kitts
S.L. HORSFORD - ST. KITTS.
Trinidad - F.T. FARFAN & SON
30, St Vincent Street
PORT OF SPAIN.

Scooterdepoca.com

CHILE - E.M.S.S.A.-Equipos Mecanicos
SALFA SIAM S.A.
Avda. Bulnes 94
SANTIAGO.

COLOMBIA
AUTOTECNICA COLOMBIANA LTDA
Carrera 50 - N. 37/15
Apartado Aéreo 1066 - MEDELLIN.

COSTARICA - PAN AMERICAN
TRADING CO. LTD.
(PANATRA LTDA.) - P.O.B. 2018
SAN JOSE'.

CUBA
IMPORTADORA TODORUEDA S.A.
Marina 107 - LA HABANA.

ECUADOR
DANIEL CADENA & HIJOS
Apartado 229 - QUITO.
ALVAREZ BARBA HNOS. & CIA.
P.O.B. 567 - QUITO.

EL SALVADOR
FREUND S.A.
Apartado Postal 82
SAN SALVADOR, El Salvador, C.A.

GUADELOUPE (Antilles Fr.)
COMPTOIR BOREL & GERARD
18, Rue Frébault - POINTE A PITRE

GUATEMALA
IMPORTADORA EUROPEA
Carlos O. Cordon
11 C. 4 - 15, Zona 1
GUATEMALA CITY

GUYANA (Br.)
THE AUTO SUPPLIES CO.
30 Hadfield & Lombard Street
GEORGETOWN, Demerara.

NEW GUINEA (Oll.)
HANDELMAATSCHAPPIJ I. FERNANDES & SON - N.V.
P.O.B. 1834
PARAMARIBO (Surinam)

GUYANE (Fr.)
C.C.A.F. TANON & CIE.
9, Chaussée Sartines - CAYENNE.

HAITI - LUCIANI BEHRMANN
Rue du Mag. de l'Etat
PORT AU PRINCE

HONDURAS
AGENCIAS PAN AMERICANAS
Apartado Postal n. 420
TEGUCICALPA, D.C.

MARTINIQUE
M. CLAUDE DENEUVILLE
Garage Renault - FORT DE FRANCE

NICARAGUA
FRANCISCO MANTICA Y CIA LTDA
Apartado Postal 789 - MANAGUA.

PANAMA
SPARTON S.A.
P.O.B. 3415 - Ave. 7a Central 26-109
Ave. «B» No. 56 - PANAMA R.P.

PARAGUAY - NICOLAS BO S.A.
Palma y Nuestra S. de la Assuncion
Casilla Correo 213 - ASUNCION

PERU' - NIZZOLA & CO. S.A.
Carabaya 801 - Casilla 907
Edificio Encarnation
Av. Brasil, 190 - LIMA.

PUERTO RICO
MARTORANI MOTORS INC.
Av. Ponce de Leon 1402
SANTURCE.

REPUBLICA DOMINICANA
GULIERMO A. RISK G.
Emilio Prud'Homme n. 4
P. O. Box 213
CIUDAD TRUJILLO

URUGUAY
SIAM TORCUATO DI TELLA S.A.
Av. Uruguay 1123 - MONTEVIDEO.

VENEZUELA - IVENSA INTERNACIONAL VENEZOLANA
Esq. Puente Yanes,
Edif. Puente Yanes
Apartado 4393 - Correos del Este
CARACAS.

OCEANIA

AUSTRALASIA
LAMBRETTA DISTRIBUTORS
(A/SIA) PTY LTD.
213-217 Elizabeth Street
SYDNEY, N.S.W.

HAWAII - ATLAS MOTORS LTD.
804, Dillingham Blvd.
HONOLULU.

NUOVELLE CALEDONIE
SOCIETE DE ROUVRAY
11, Ave. J. Jaurés - NOUMEA.

NEW GUINEA (Austr.)
KERR BROTHERS PTY. LTD.
Mango Avenue - RABAUL
PACIFIC PRODUCTIONS LTD.
P.O. Box 25 - PORT MORESBY

NEW GUINEA (OL.)
NIEUW GUINEA IMPORT EN EXPORT MAATSCHAPPIJ N.V.
HOLLANDIA.

NEW ZEALAND
P. COUTTS & COY. LTD.
Grey Lynn - 116 Great North
AUCKLAND W.2
C.P.O. Box 3741
Grey Lynn - AUCKLAND, W.2

TAHITI - ETS. MARCEL LASSERRE
Avenue Georges Clémenceau
B.P. 487 - PAPEETE.

Prop. 20/2/It. 3-1961 Printed in Italy Arti Grafiche Crespi - Milano

www.scooterdepoca.com

INNOCENTI

fornisce tramite i suoi agenti
i ricambi originali
i cui prezzi sono fissati da un listino
a disposizione degli acquirenti
per eventuali controlli

Scooterdepoca.com